


Legende


zur 11. vereinfachten Änderung des Bebauungsplanes Nr. 10 – Elsenroth –

 Grenze des räumlichen Geltungsbereiches des Bebauungsplanes


 Änderungsbereich


WA allgemeines Wohngebiet

II Zahl der Vollgeschosse (Höchstgrenze)

 Geschoßflächenzahl

0 offene Bauweise

 Baugrenze

 Straßenverkehrsfläche

30/40° Dachneigung