

Offener Bachlauf


A


MY II
0,4 0,8


5.0

ZEICHENERKLÄRUNG

3. VEREINFACHTE
ÄNDERUNG
DES B.-PL. NR. 37
- WINTERBORN -

 : GRENZE ÄNDE-
RUNGSBEREICH

 : BAUGRENZE
AUFGEHOSEN

 : BAUGRENZE
GÜLTIG

M 1:500